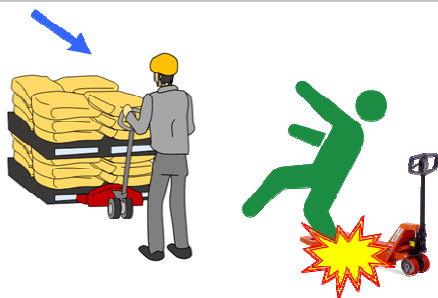


転倒災害 増加中!!




お疲れ様です。昨年に引き続きトーコーの仲間の転倒災害が増加傾向にあるのぢゃ。転倒は骨折などの大ケガにつながりやすく、いつでもどこでもだれにでもケガをする可能性がある。転倒災害を防止するには職場環境作りが大切なのぢゃ！今回は転倒災害の話ぢゃ。

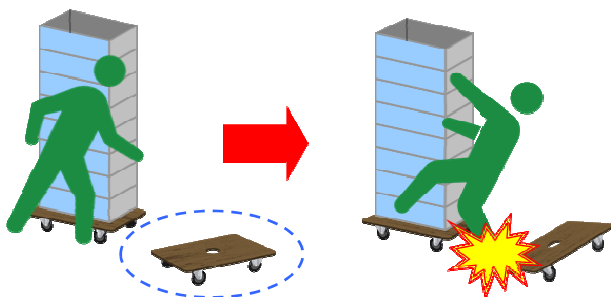
実際にこんな転倒災害が発生しています!!



後ろ向きにハンドリフトを引いてきた人を避けようと後ずさりをしたところ、足元にあったハンドリフトに気付かず、つまずいて後ろ向きに転倒→打撲



梱包作業中、段ボールの補充に向かおうとして狭いスペースを通過中、パレットに足を引っ掛けて転倒→裂傷、打撲、ねんざ



高積みしたトレーを横歩きしながら運搬中、通路上に放置されていた平台車に気が付かず、足を引っ掛けてしまい転倒→骨折

上記の災害事例のように、転倒災害は足元の不確認が一つ目の要因となります。普段から足元に注意を払うよう心がけましょう。そして、二つ目の要因として、「足元が滑りやすい」「つまずく物がある」などの状態があげられます。転倒災害防止には、そのような状態を無くしていく職場環境作りが大切です。裏面のチェックシートをもとに確認してみましょう。

★今月の安全衛生川柳～ちよつとつまずいたくらい大丈夫。いえいえ改善が必要です。

ちよつとした 小さなつまづき 怪我の元

南大阪支店 スタッフさんの作品



転倒の危険をチェックしてみましょう

転倒災害防止のためのチェックシート



チェック項目		<input type="checkbox"/>
1	通路、階段、出口に物を放置していませんか	<input type="checkbox"/>
2	床の水たまりや氷、油、粉類などは放置せず、その都度取り除いていますか	<input type="checkbox"/>
3	安全に移動できるように十分な明るさ（照度）が確保されていますか	<input type="checkbox"/>
4	転倒を予防するための教育を行っていますか	<input type="checkbox"/>
5	作業靴は、作業現場に合った耐滑性があり、かつちょうど良いサイズのものを選んでいませんか	<input type="checkbox"/>
6	ヒヤリハット情報を活用して、転倒しやすい場所の危険マップを作成し、周知していますか	<input type="checkbox"/>
7	段差のある箇所や滑りやすい場所などに注意を促す標識をつけていませんか	<input type="checkbox"/>
8	ポケットに手を入れたまま歩くことを禁止していますか	<input type="checkbox"/>
9	ストレッチ体操や転倒予防のための運動を取り入れていますか	<input type="checkbox"/>

※厚生労働省「STOP! 転倒災害プロジェクト」より抜粋

チェックの結果はいかがでしたか？問題のあったポイントが改善されれば、きっと安全で働きやすい職場となります。チェックの結果を現場の責任者やトーカー担当者に報告し、安全な職場環境作りに結び付けましょう！